
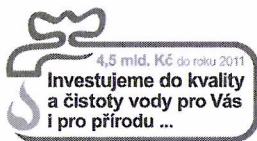


OBECNÍ ÚŘAD PAZDERNA okr. Frýdek-Místek	
Došlo: 19. 4. 2016	Zprac. 
C. j.: Poř 136/2016	Ukl. zn.: 50.2 v1
Příloha	

SmVaK
Severomoravské vodovody
a kanalizace Ostrava a.s.



Obec Pazderna
Pazderna 61
739 51 Dobrá

**Severomoravské vodovody
a kanalizace Ostrava a.s.**
28. října 1235/169, Mariánské Hory
709 00 Ostrava

Ing. Hana Tloková
Tel: 596 697 391
Fax: 596624205
E-mail: tlokova.hana@smvak.cz
Značka: 9882/497473/eř/2016

Ostrava 22.4.2016

Věc: Porovnání všech položek výpočtu ceny podle cenových předpisů pro vodu předanou za rok 2015


V souladu s § 36, odst.5 zákona č. 274/2001 Sb.o vodovodech a kanalizacích Vám předkládáme porovnání všech položek výpočtu ceny podle cenových předpisů vody předané uplatňované naší společností v roce 2015 vůči Vám včetně zdůvodnění rozdílů plánovaných a skutečných kalkulačních položek.

Děkujeme za spolupráci a jsme s pozdravem.


Ing. Albin Dobeš, Ph.D.
ekonomický ředitel

**Severomoravské vodovody
a kanalizace Ostrava a.s.**
28. října 1235/169, Mariánské Hory,
709 00 Ostrava 10

Příloha : Celkové porovnání všech položek výpočtu ceny vody předané dle cenových předpisů

Vyřeno: 19. 4. 2016 
Přijato: 16. 5. 2016
Příloha k nahlášení na obecním úřadě v úřední hodiny
Po, St od 8⁰⁰ h do 12⁰⁰ h a od 13⁰⁰ h do 17⁰⁰ h.
Elektronicky zveřejněno v celém xrisu.

Tel.: +420 596 697 111
+420 596 697 linka

Fax: +420 596 624 205
E-mail: smvak@smvak.cz

DIČ: CZ45193665 IČ: 45193665
Společnost zapsána v obchodním rejstříku
Krajského soudu v Ostravě, oddíl B, vložka 347

 **aqualia**

**Porovnání všech položek výpočtu ceny pro vodné a stočné podle
cenových předpisů pro vodné a stočné**

Za kalendářní rok: 2015, DPH 15,0 %
Díličí provozovatelejší porovnání ceny

Příjemce vodného a stočného: Severomoravské vodovody a kanalizace Ostrava a.s. (IČO 45193665)
voda předaná ze systému vodovodů B2

Tabulka č.1

Řádek	Nákladové položky	Měrná jedn.	Náklady pro výpočet ceny pro vodné a stočné			Voda pitná			Voda odpadní		
			Skutečnost	Kalkulace	Rozdíl	Skutečnost	Kalkulace	Rozdíl	Skutečnost	Kalkulace	Rozdíl
1.	Materiál	mil.Kč	5.110644	5.062850	0.047794	0.000000	0.000000	0.000000	0.000000	0.000000	0.000000
1.1	- surová voda podzemní + povrchová	mil.Kč	4.881224	4.833466	0.047758	0.000000	0.000000	0.000000	0.000000	0.000000	0.000000
1.2	- pitná voda převzatá+odpadní voda předaná	mil.Kč	0.024419	0.024158	0.000261	0.000000	0.000000	0.000000	0.000000	0.000000	0.000000
1.3	- chemikálie	mil.Kč	0.198070	0.201059	-0.002989	0.000000	0.000000	0.000000	0.000000	0.000000	0.000000
1.4	- ostatní materiál	mil.Kč	0.006931	0.004167	0.002764	0.000000	0.000000	0.000000	0.000000	0.000000	0.000000
2.	Energie	mil.Kč	0.392455	0.401336	-0.008881	0.000000	0.000000	0.000000	0.000000	0.000000	0.000000
2.1	- elektrická energie	mil.Kč	0.392455	0.401336	-0.008881	0.000000	0.000000	0.000000	0.000000	0.000000	0.000000
2.2	- ostatní energie (plyn, pevná a kapalná)	mil.Kč	0.000000	0.000000	0.000000	0.000000	0.000000	0.000000	0.000000	0.000000	0.000000
3.	Mzdy	mil.Kč	3.660035	3.637679	0.022356	0.000000	0.000000	0.000000	0.000000	0.000000	0.000000
3.1	- přímé mzdy	mil.Kč	2.670013	2.649481	0.020532	0.000000	0.000000	0.000000	0.000000	0.000000	0.000000
3.2	- ostatní osobní náklady	mil.Kč	0.990022	0.988198	0.001824	0.000000	0.000000	0.000000	0.000000	0.000000	0.000000
4.	Ostatní přímé náklady	mil.Kč	6.387999	5.216088	1.171911	0.000000	0.000000	0.000000	0.000000	0.000000	0.000000
4.1	- odpisy	mil.Kč	3.856234	3.818218	0.038016	0.000000	0.000000	0.000000	0.000000	0.000000	0.000000
4.2	- opravy infrastrukturního majetku	mil.Kč	0.892778	0.813375	0.079403	0.000000	0.000000	0.000000	0.000000	0.000000	0.000000
4.3	- nájem infrastrukturního majetku	mil.Kč	0.192246	0.185478	0.006768	0.000000	0.000000	0.000000	0.000000	0.000000	0.000000
4.4	- prostředky obnovy infrastr. majetku	mil.Kč	1.446741	0.399017	1.047724	0.000000	0.000000	0.000000	0.000000	0.000000	0.000000
5.	Provozní náklady	mil.Kč	0.482808	0.481173	0.001435	0.000000	0.000000	0.000000	0.000000	0.000000	0.000000
5.1	- poplatky za vypouštění odpadních vod	mil.Kč	0.005672	0.005534	0.000138	0.000000	0.000000	0.000000	0.000000	0.000000	0.000000
5.2	- ostatní provozní náklady externí	mil.Kč	0.437343	0.436486	0.000857	0.000000	0.000000	0.000000	0.000000	0.000000	0.000000
5.3	- ostatní provozní náklady ve vlastní režii	mil.Kč	0.039593	0.039153	0.000440	0.000000	0.000000	0.000000	0.000000	0.000000	0.000000
6.	Finanční náklady	mil.Kč	0.000000	0.000000	0.000000	0.000000	0.000000	0.000000	0.000000	0.000000	0.000000
7.	Finanční výnosy	mil.Kč	0.000000	0.000000	0.000000	0.000000	0.000000	0.000000	0.000000	0.000000	0.000000
8.	Výrobní režie	mil.Kč	0.968739	1.029838	-0.061099	0.000000	0.000000	0.000000	0.000000	0.000000	0.000000
9.	Správní režie	mil.Kč	1.205747	1.269474	-0.063727	0.000000	0.000000	0.000000	0.000000	0.000000	0.000000
10.	Úplné vlastní náklady	mil.Kč	18.208227	17.098438	1.109789	0.000000	0.000000	0.000000	0.000000	0.000000	0.000000
A	Hodnota infrastruktur.m.podle VÚME	mil.Kč	527.85	527.85	0.00	0.00	0.00	0.00	0.00	0.00	0.00
B	Poživovací cena souvis. provozního hmotn. maj.	mil.Kč									
C	Počet pracovníků	osob									
D	Voda pitná fakturovaná	mil.m3									
E	- z toho domácnosti	mil.m3									
F	Voda odpadní odváděná fakturovaná	mil.m3									
G	- z toho domácnosti	mil.m3									
H	Voda srážková fakturovaná	mil.m3									
I	Voda odpadní čištěná	mil.m3									
J	Pitná nebo odpadní voda převzatá	mil.m3	0.001096	0.001084	0.000012	0.000000	0.000000	0.000000	0.000000	0.000000	0.000000
K	Pitná nebo odpadní voda předaná	mil.m3	1.002670	0.997000	0.005670	0.000000	0.000000	0.000000	0.000000	0.000000	0.000000

Tabulka č.2

Řádek	Text	Měrná jedn.	Kalkulovaná cena pro vodné a stočné			Voda pitná			Voda odpadní		
			Skutečnost	Kalkulace	Rozdíl	Skutečnost	Kalkulace	Rozdíl	Skutečnost	Kalkulace	Rozdíl
11.	JEDNOTKOVÉ NÁKLADY	Kč/m3	18.16	17.15	1.01	0.00	0.00	0.00	0.00	0.00	0.00
12.	Úplné vlastní náklady - ÚVN	mil.Kč	18.208227	17.098438	1.109789	0.000000	0.000000	0.000000	0.000000	0.000000	0.000000
13.	Kalkulační zisk	mil.Kč	3.509605	4.496581	-0.986976	0.000000	0.000000	0.000000	0.000000	0.000000	0.000000
14.	- podíl z ÚVN (orientační ukazatel)	%	19.27	26.30	-7.02	0.00	0.00	0.00	0.00	0.00	0.00
15.	- z ř.13 na rozvoj a obnovu infrastr.majetku	mil.Kč	0.000000	0.000000	0.000000	0.000000	0.000000	0.000000	0.000000	0.000000	0.000000
16.	Celkem ÚVN + zisk	mil.Kč	21.717832	21.595019	0.122813	0.000000	0.000000	0.000000	0.000000	0.000000	0.000000
17.	Voda fakturovaná pitná, odpadní+srážková	mil.m3	1.002670	0.997000	0.005670	0.000000	0.000000	0.000000	0.000000	0.000000	0.000000
18.	CENA pro vodné, stočné	Kč/m3	21.66	21.66	0.00	0.00	0.00	0.00	0.00	0.00	0.00
19.	CENA pro vodné, stočné + DPH	Kč/m3	24.91	24.91	0.00	0.00	0.00	0.00	0.00	0.00	0.00
20.	Prostředky obnovy infrastrukt. majetku za rok	mil.Kč	4.198459	4.368144		0.000000	0.000000		0.000000	0.000000	
	Tvorba prostředků od r.2009	mil.Kč	27.739080			0.000000			0.000000		
	Čerpání prostředků od r.2009	mil.Kč			28.023147						0.000000

Vypracoval:	ing. Kalas, ing. Pomajbíková	Datum:	26.4.2016
Kontroloval:	Ing. Římovský	Schválil:	ing. Dobeš, Ph.D.
Telefon:	596 697 300	E-mail:	zdenek.kalas@smvak.cz

**Porovnání všech položek výpočtu ceny pro vodné a stočné podle
cenových předpisů pro vodné a stočné**

Za kalendářní rok: 2015, DPH 15.0 %
Dílčí provozovatelské porovnání ceny

Příjemce vodného a stočného: Severomoravské vodovody a kanalizace Ostrava a.s. (IČO 45193665)
voda předaná ze systému vodovodů B2

Tabulka č.1

Náklady pro výpočet ceny pro vodné a stočné		
Zdůvodnění vykázaných rozdílů v jednotlivých položkách		
Řádek	Voda pitná	Voda odpadní
1.		
1.1	vyšší objem fakturované pitné vody	
1.2	vyšší objem fakturované pitné vody	
1.3		
1.4	pořízení vodoměrů, včetně materiálu spotřebovaného při výrobě	
2.		
2.1		
2.2		
3.		
3.1	reálné požadavky na spotřebu živé práce	
3.2	odpovídá navýšení mzdových nákladů	
4.		
4.1	odpovídá reálnému stavu inženýrského majetku	
4.2	odpovídá reálnému stavu inženýrského majetku	
4.3	vyšší objem fakturované pitné vody	
4.4	uplatněn Plán financování a obnovy	
5.		
5.1		
5.2		
5.3		
6.		
7.		
8.	vliv nižší spotřeby materiálu, ostatních služeb	
9.	vliv nižší spotřeby materiálu, ostatních služeb	
10.		
A		
B		
C		
D		
E		
F		
G		
H		
I		
J		
K		

Tabulka č.2

Kalkulovaná cena pro vodné a stočné		
Zdůvodnění vykázaných rozdílů v jednotlivých položkách		
Řádek	Voda pitná	Voda odpadní
11.		
12.		
13.	vyšší podíl nákladů	
14.		
15.		
16.		
17.		
18.		
19.		
20.		